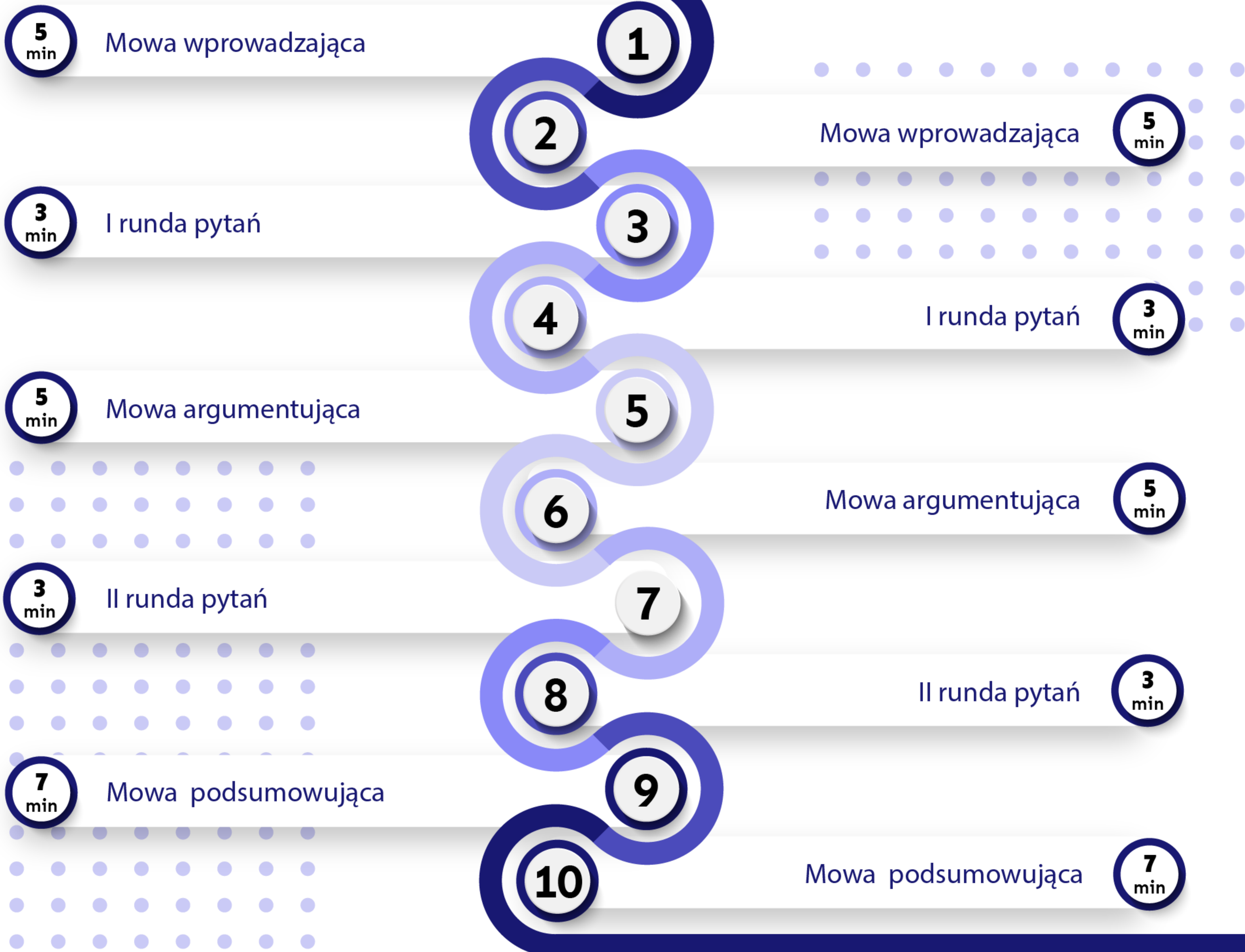


Format debaty 1 vs. 1



Czym jest format 1 vs. 1

Debata w formacie 1 vs 1 to narzędzie pozwalające na prowadzenie dynamicznej dyskusji na dowolny temat z udziałem dwóch osób występujących za lub przeciwko tezie wyrażonej w formie zdania twierdzącego;

Każda z osób występujących w debacie ma do dyspozycji 23 minuty podzielone na etapy. W trakcie debaty odbywają się 2 rundy pytań w których debatujący mogą prowadzić otwartą polemikę;

W formacie 1 vs 1 nie występuje formuła AD Vocem.

Zadebatuj.pl

Część I

Mowa wprowadzająca

Pierwsza część debaty, w której następuje wprowadzenie ram dyskusji, nakreślenie problemu, o którym dyskutujemy, przedstawienie kluczowych definicji oraz zagadnień. W tej części należy nakreślić swoje stanowisko, wskazać kształt swojej linii argumentacyjnej oraz wnieść niezbędny kontekst, informacje ważne dla zrozumienia problemu zawartego w tezie debaty. Obie strony sporu dysponują w tej części 5 minutami w trakcie których nie można zgłaszać pytań. Zaczyna strona propozycji (za), bezpośrednio po niej głos zabiera opozycja (przeciw).

Zadebatuj.pl

Część II

Runda pytań

Runda pytań to część, w której między debatującymi dochodzi do najbardziej otwartej wymiany zdań. Obie strony mają do dyspozycji 3 minuty. Debatujący zabierają głos naprzemiennie, zaczyna propozycja. Po zadaniu pytania czas osoby rozpoczynającej rundę pytań zatrzymuje się a odliczany jest czas osoby, która odpowiada na pytanie. Po udzieleniu odpowiedzi, opozycja zadaje swoje pytanie, jej licznik czasu zatrzymuje się, natomiast odliczanie rusza po stronie propozycji. Ten mechanizm powtarza się do momentu wykorzystania czasu z obu stron.

Zasada przebiegu rundy pytań przypomina zegar szachowy. Debatujący po wykonaniu „ruchu” – udzieleniu odpowiedzi na pytanie przeciwnika i zadaniu własnego, uruchamiają zegar po stronie przeciwnej.

Zadebatuj.pl

Część III

Mowa argumentująca

W części trzeciej osoby biorące udział w debacie mają za zadanie maksymalnie precyzyjnie i szczegółowo przedstawić argumenty przemawiające na ich stronę sporu. Linia argumentacyjna rozpoczęta w części I, tutaj powinna zostać rozwinięta i wyjaśniona.

W tej części można odnieść się do stanowiska strony przeciwnej lub wprowadzić dodatkowy niezbędny content mający znaczenie w kontekście tezy. Jeśli zabrakło na to czasu w części pierwszej, jest to ostatni moment w debacie na wytłumaczenie mechanizmów i procesów zachodzących w świecie debaty.



Zadebatuj.pl

Część IV

II runda pytań



Druga runda pytań nie różni się od pierwszej. Debatujący mają po 3 minuty na prowadzenie polemiki, rozpoczyna strona propozycji.





Zadebatuj.pl

Część V

Mowa podsumowująca

Ostatnia i najdłuższa część debaty, w której debatujący mają za zadanie dokonać podsumowania swoich argumentów oraz odnieść się do ostatecznego kształtu linii argumentacyjnej przeciwnika. To także moment, w którym należy dokonać ważenia argumentów obu stron i wskazać ostatecznie na zwycięstwo w debacie i słuszność swojego stanowiska.



Mowy podsumowujące kończą debatę, po której następuje głosowanie i wybór zwycięzcy sporu.







Zadebatuj.pl

Część VI

Głosowanie



Głosowanie jest elementem formatu i pozwala na to, by wskazać zwycięzcę debaty. Każdy użytkownik posiadający konto na Platformie dysponuje jednym głosem, który oddaje za pośrednictwem Zadebatuj.pl.



Zadebatuj.pl

Część VII

Origin story

Format debat 1 vs 1 bazuje na rozwiązaniach pochodzących z formatu Oksfordzkiego, Lincoln&Douglas oraz British parliamentary debate. Ideą formatu jest osiągnięcie kompromisu między bardzo luźnym a ściśle sformalizowanym trybem dyskusji. Rundy pytań wprowadzają do przebiegu debaty niezbędną dynamikę, natomiast poszczególne mowy i naprzemienne zabieranie głosu pozwala zachować uporządkowaną strukturę debaty, pozwalającą na komfortowe przedstawienia swojego stanowiska.